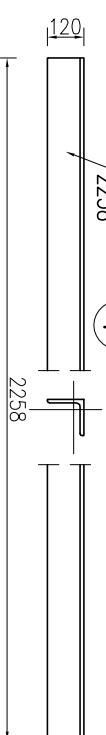


L120x120x12

1



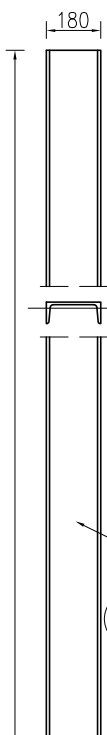
L120x120x12

2



L180/

5



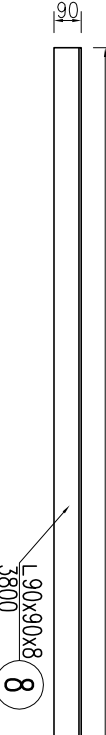
L75x75x8

6



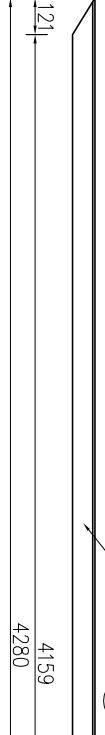
L90x90x8

8



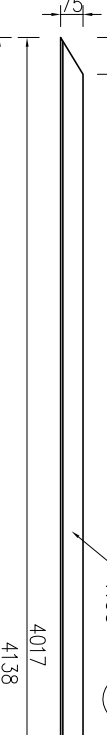
L75x75x8

9



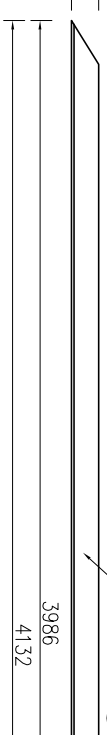
L75x75x8

13



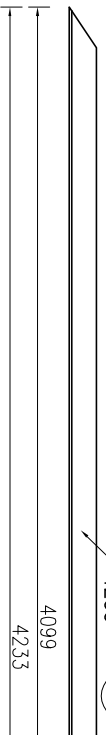
L90x90x8

15



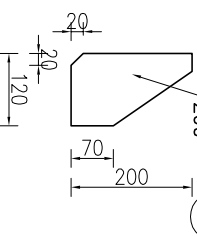
L90x90x8

16



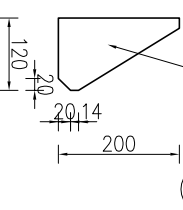
BI.120x10

22



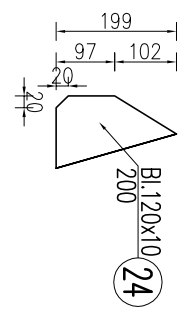
BI.120x10

23




BI.120x10

24



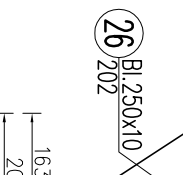
BI.120x10

25



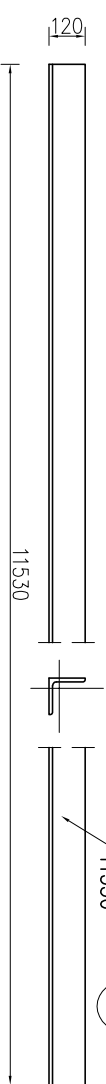
BI.250x10

26



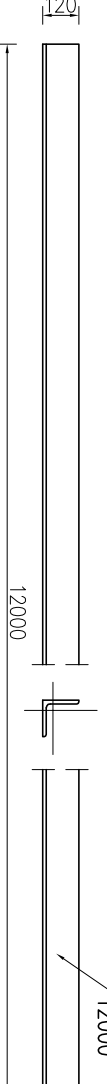
L120x120x12

3



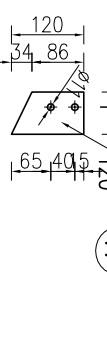
L120x120x12

4




BI.70x8

17



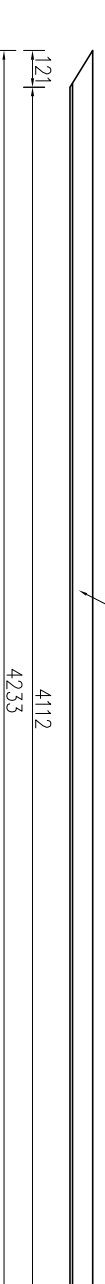
L75x75x8

10



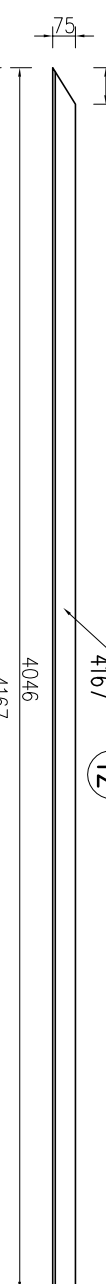
L75x75x8

11



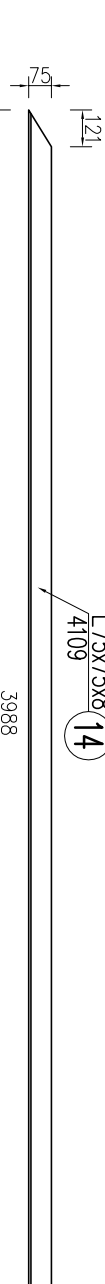
L75x75x8

12



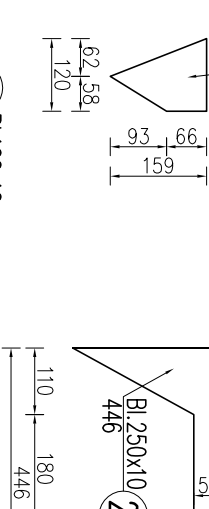
L75x75x8

14



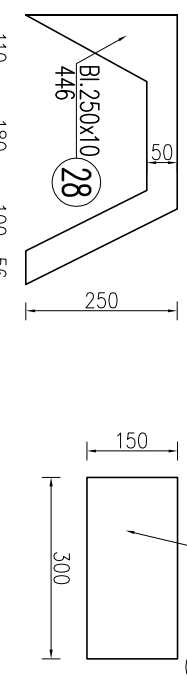
BI.250x10

28



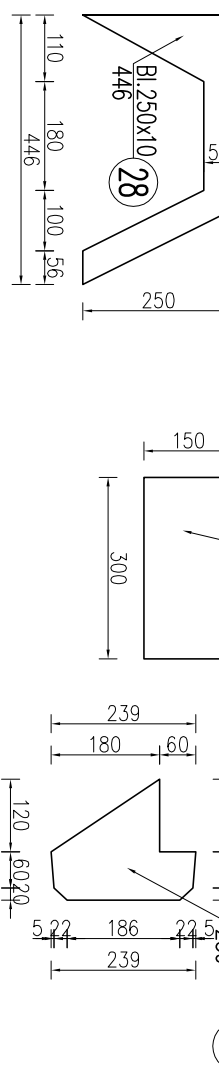
BI.150x10

21



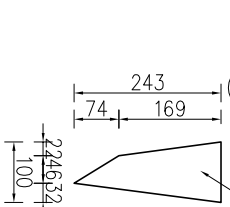
BI.200x10

20



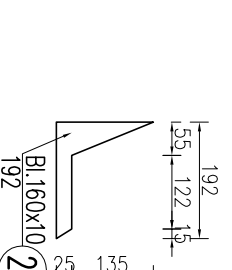
BI.100x10

30



BI.160x10

29



POZ.3.0. KRATOWNICA PODŁUŻNA

K-1

- ZESTAWIENIE ELEMENTÓW

Skala 1:25; 1:10

UWAGA:
W PROJEKTOWANYCH ELEMENTACH ŚLUPKÓW I KRZYŻULCÓW NA KOŃCACH
KĄTOWNIKÓW WYCIĄC W GRZBIETACH OTWORY SZER. 12mm CELEM OSADZENIA NA
ISTNIEJĄCYCH BŁACHACH WĘZŁOWYCH. SZCZEGÓŁY USTALIĆ NA BUDOWIE POPRZECZ
BEZPOŚREDNI POMIAR Z NATURY.

MARIUSZ PSTRĄG
85-829 BYDGOSZCZ
UL. KOMBATANTÓW 1 6/35

TEMAT OPRACOWANIA	WZMOCNIENIE KONSTRUKCJI STALOWEJ ISTNIEJĄCEGO STROPODŁACHU SZEDOWEGO ORAZ PŁYT DACHOWYCH WYKONANYCH Z PIANOBETONU NAD HALĄ	STADIUM	PROJEKT WYKONAWCZY
ADRES OBIEKTU BUDOWLANEGO	ul. Mińska 65 w Warszawie	DATA	11.10.2021r.
TYTUŁ RYSUNKU	POZ.3.0.KRATOWNICA K-1 - ZESTAWIENIE ELEMENTÓW	BRANŻA	KONSTRUKCJA
PROJEKTOWAŁ	mgr inż. Mariusz Pstrąg Uprawnienia Substancje do Projektowania bez ograniczeń w Specjalności Konstrukcyjno-Budowlanej nr ewid 405/5005/PSB/19	SKALA	1:25
SPRAWDZIŁ	mgr inż. Damian March Uprawnienia Substancje do Projektowania i Kierowania robotami budowlanymi bez ograniczeń w specjalności konstrukcyjno-budowlanej nr ewid 009/0048/PSB/0/18	NR RYS.	K-13