NAZWA ROZDZIENICY: ZLZ2
TYP ROZDZIELNICY: WOLNOSTOJĄCE
UKŁAD SIECI: TN-C-S
OCHRONA PRZED PORAŻENIEM: SAMOCZYNNE WYŁĄCZENIE ZASILANIA

UWAGI:

1. OBUDOWA WYKONANA Z BLACHY STALOWEJ, LAKIEROWANA PROSZKOWO, IP30
2. ZASILANIE OD DOŁU,
3. KABLE WPROWADZONE POPRZEZ LISTWY ZACISKOWE
4. ROZDZIELNICA POWINNA POSIADAĆ REZERWĘ MIEJSCA NA PRZYSZŁĄ ROZBUDOWĘ
5. APARATURA MODUŁOWA NA PRĄD ZWARCIOWY 6kA

OZNACZENIA:

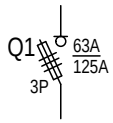

ROZŁĄCZNIK BEZPIECZNIKOWY:
Q01 - NUMER APARATU/DEVICE NUMBER
3P - ILOŚĆ BIEGUNÓW/POLE NUMBER
40A - WKŁADKA BEZPIECZNIKOWA
63A - PODSTAWA BEZPIECZNIKOWA

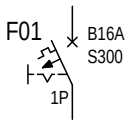

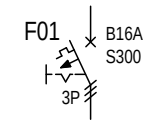

WYŁĄCZNIK NADMIAROWOPRĄDOWY/
F03 - NUMER APARATU
1P/3P - ILOŚĆ BIEGUNÓW/POLE NUMBER
B16A - CHARAKTERYSTYKA

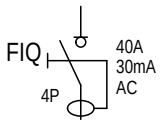

WYŁĄCZNIK RÓŻNICOWOPRĄDOWY
FIQ - NUMER APARATU
4P - ILOŚĆ BIEGUNÓW
40A - PRĄD ZNAMIONOWY WYŁĄCZNIKA
30mA - PRĄD ZNAMIONOWY RÓŻNICOWY
AC - TYP

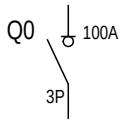

ROZŁĄCZNIK IZOLACYJNY:
Q0 - NUMER APARATU
3P - ILOŚĆ BIEGUNÓW
100A - PRĄD ZNAMIONOWY

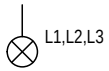

LAMPKA KONTROLNA NAPIĘCIA ZIELONA
3xL (L1-N, L2-N, L3-N)

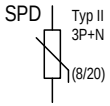

3P+N - ILOŚĆ BIEGUNÓW
TYP 2 - TYP
Up<1,2kV - POZIOM OCHRONY
(8/20)In=15kA - PRĄD ZNAMIONOWY PRZY UDARZE 8/20us

Bilans mocy

Onaczenie urządzenia	RG/ZLZ2
Moc zainstalowana [kW]	302.0
Moc szczytowa [kW]	120
Zabezpieczenie [A]	224
Typ kabla	YAKXS 4x240mm2

APEX PROJECT
Projektowanie Instalacji Elektrycznych
Mateusz Pęczek
tel. 609-401-739
e-mail:peczekm@gmail.com
ul. Korczaka 3, 05-400 Otwock NIP:532-199-06-87, REGON:382563945

SCHEMAT IDEOWY TABLICY ZEWNĘTRZNEJ ZLZ2

NR. PROJEKTU	M65-ZLZ	A		D	
NR. RYSUNKU	ZLZ2	B		E	
		C		F	
DATA	05.2022	AUTOR	M. PĘCZEK	NR. ARKUSZA	1/3

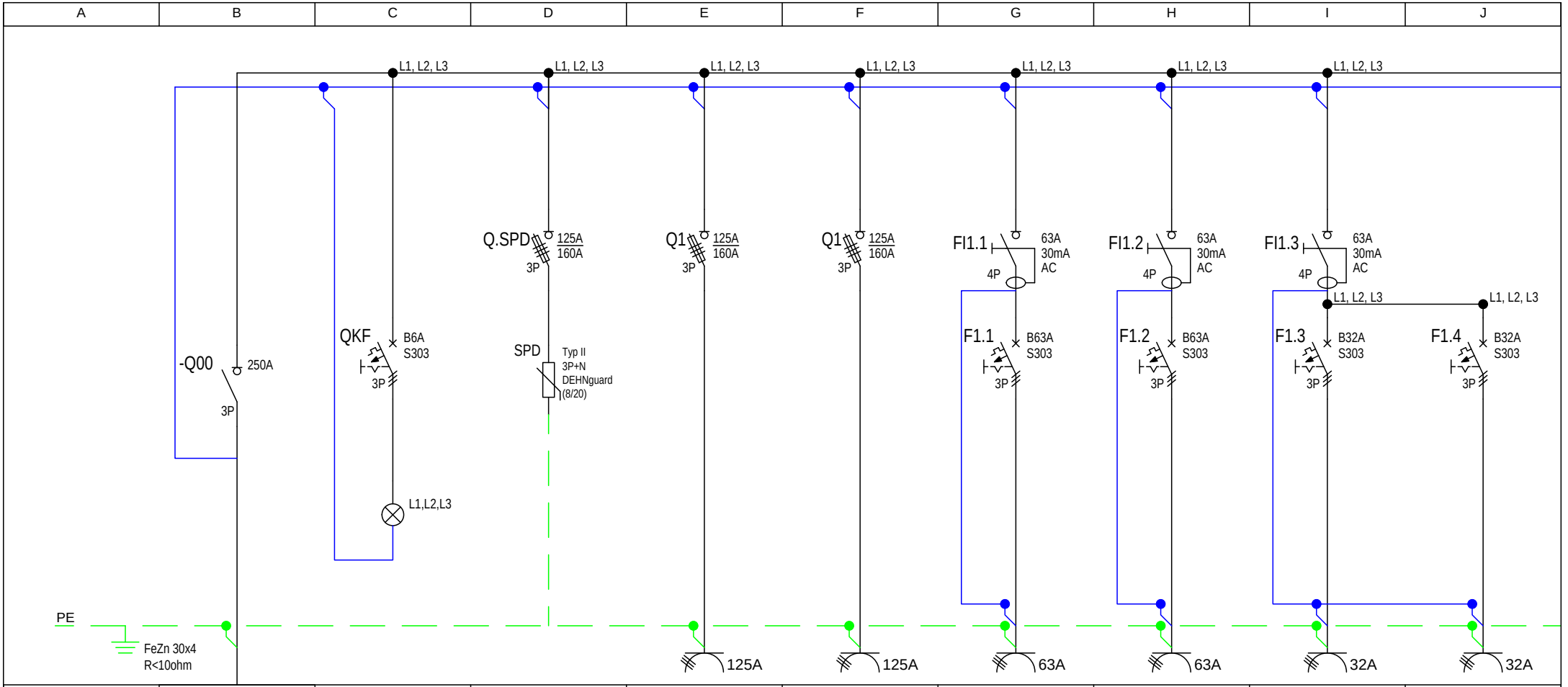

Onaczenie urzĎdzenia	RG/TM1	QKF	QSPD	Q1	Q2	F1.1	F1.2	F1.3	F1.4
Oznaczenie zacisku									
Opis	ZASILANIE	LAMPKI KONTROLI FAZ L1, L2, L3 ZIELONE	OGRANICZNIK PRZEPIŃĹ TYPU II	GNIAZDO 3-FAZOWE 125AA NA OBUDOWIE	GNIAZDO 3-FAZOWE 125AA NA OBUDOWIE	GNIAZDO 3-FAZOWE 63A NA OBUDOWIE	GNIAZDO 3-FAZOWE 63A NA OBUDOWIE	GNIAZDO 3-FAZOWE 32A NA OBUDOWIE	GNIAZDO 3-FAZOWE 32A NA OBUDOWIE
Moc [kW]				85,0	85,0	40,0	40,0	20,0	20,0
Zabezpieczenie [A]				125A	125A	B63A	B63A	B32A	B32A
Typ kabla	YAKXS 4x240mm2								

APEX PROJECT
Projektowanie Instalacji Elektrycznych
Mateusz Pęczek
tel. 609-401-739
e-mail:peczekm@gmail.com
ul. Korczaka 3, 05-400 Otwock NIP:532-199-06-87, REGON:382563945

SCHEMAT IDEOWY TABLICY ZEWNŃTRZNEJ ZLZ2

NR. PROJEKTU	M65-ZLZ	A		D	
NR. RYSUNKU	ZLZ2	B		E	
		C		F	
DATA	05.2022	AUTOR	M. PŃCZEK	NR. ARKUSZA	2/3

A	B	C	D	E	F	G	H	I	J

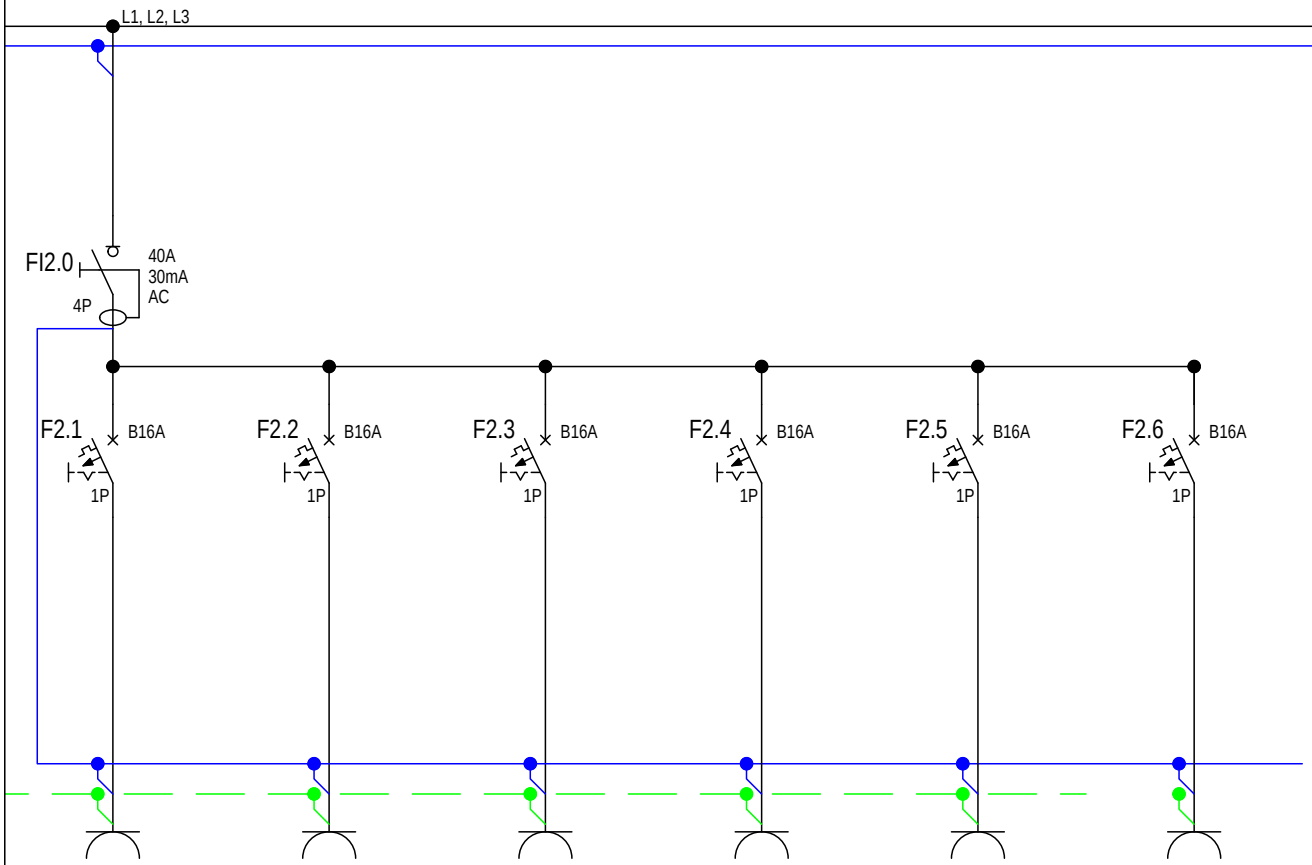

F2.1	F2.2	F2.3	F2.4	F2.5	F2.6
GNIAZDO JEDNOFAZOWE NA OBUDOWIE	GNIAZDO JEDNOFAZOWE NA OBUDOWIE	GNIAZDO JEDNOFAZOWE NA OBUDOWIE	GNIAZDO JEDNOFAZOWE NA OBUDOWIE	GNIAZDO JEDNOFAZOWE NA OBUDOWIE	GNIAZDO JEDNOFAZOWE NA OBUDOWIE
2,0	2,0	2,0	2,0	2,0	2,0
B32A	B16A	B16A	B16A	B16A	B16A

APEX PROJECT
Projektowanie Instalacji Elektrycznych
Mateusz Pęczek
tel. 609-401-739
e-mail:peczekm@gmail.com
ul. Korczaka 3, 05-400 Otwock NIP:532-199-06-87, REGON:382563945

SCHEMAT IDEOWY TABLICY ZEWNŃTRZNEJ ZLZ2

NR. PROJEKTU	M65-ZLZ	A		D	
NR. RYSUNKU	ZLZ2	B		E	
		C		F	
DATA	05.2022	AUTOR	M. PŃCZEK	NR. ARKUSZA	3/3